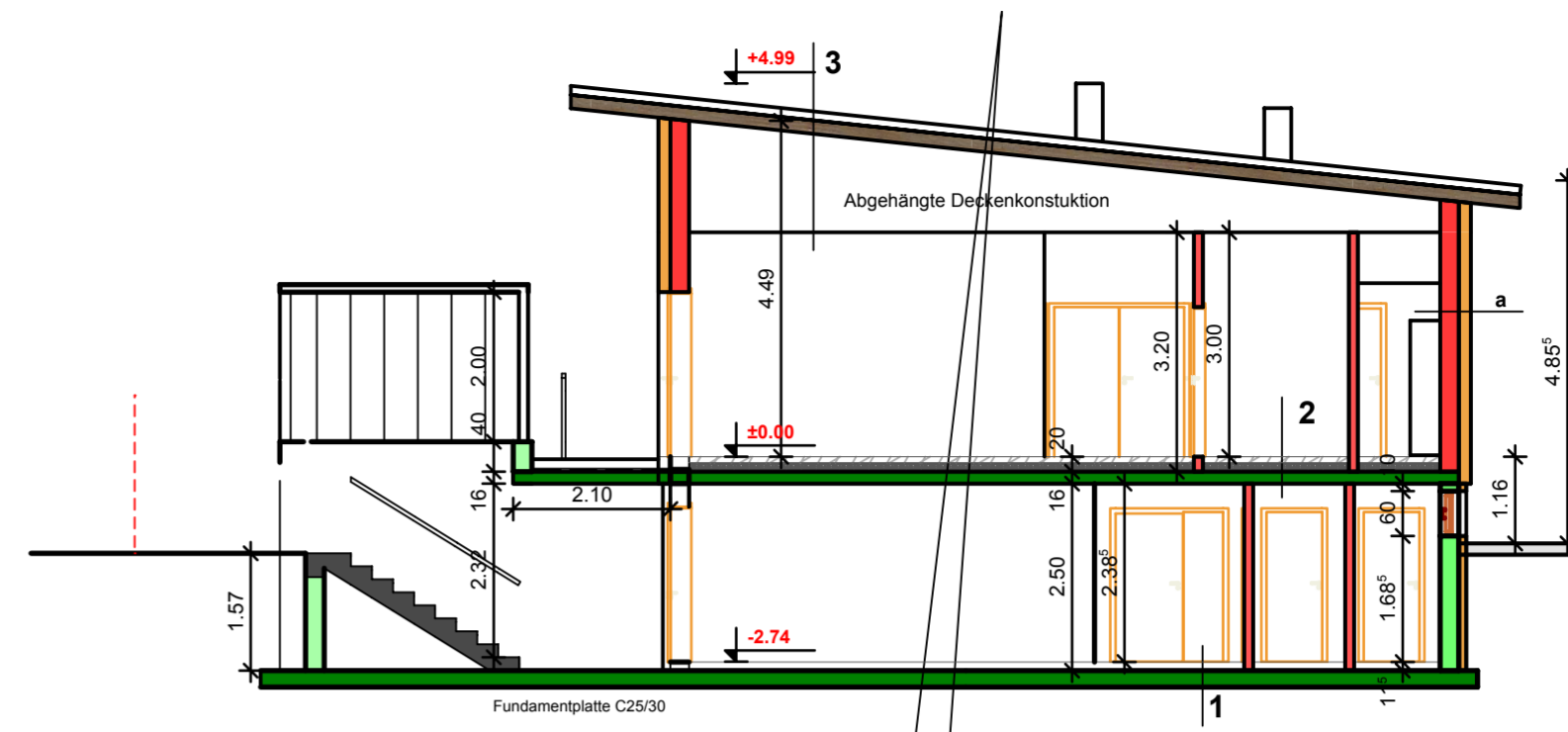


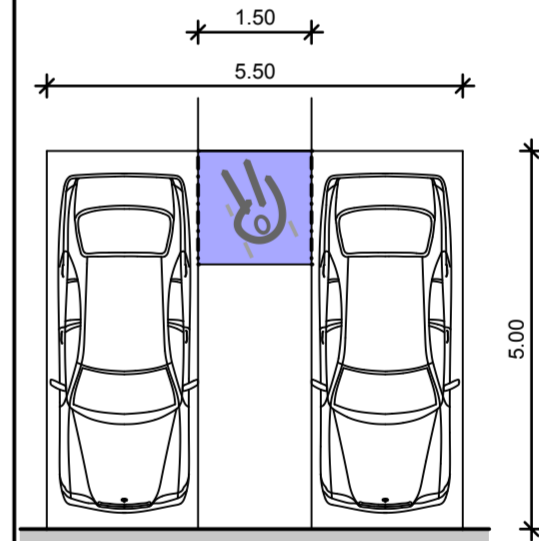
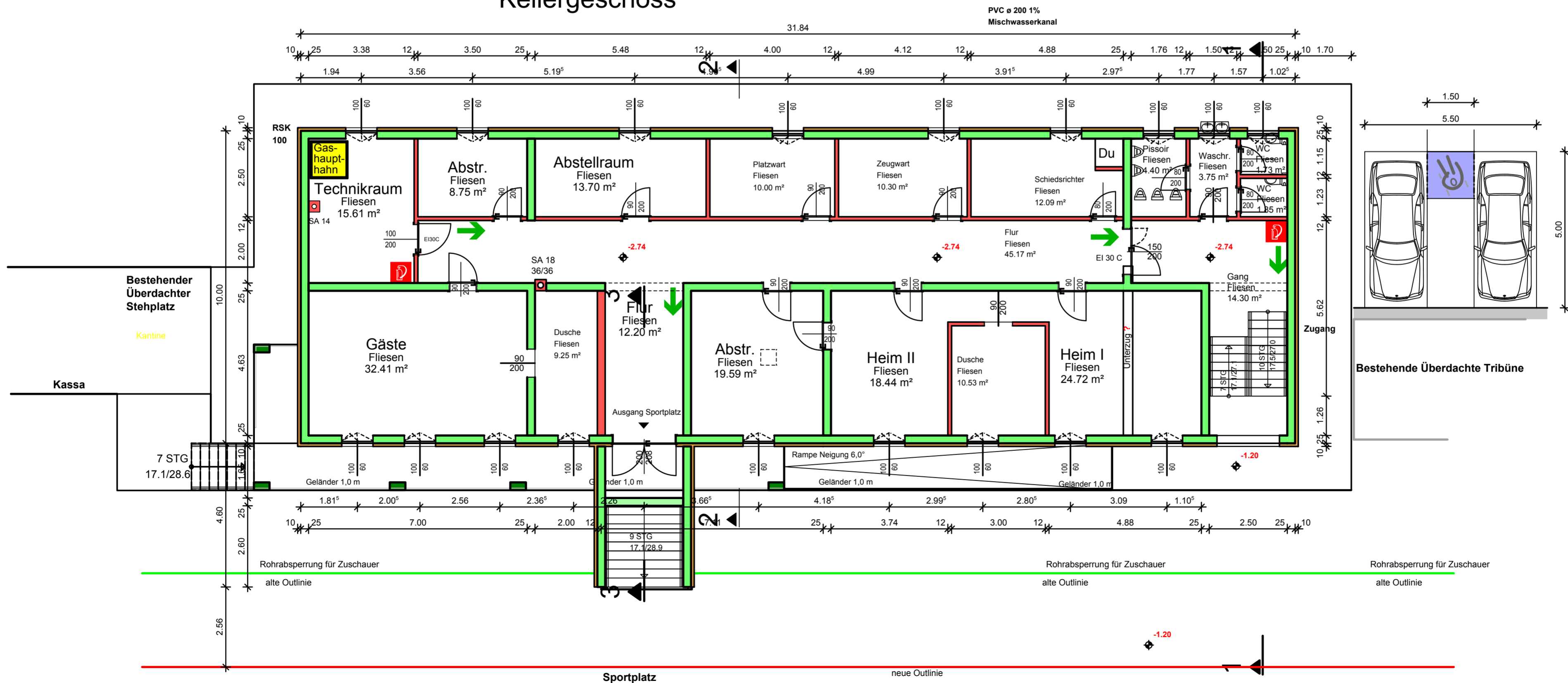
Schnitt 3:3



- a) Gipskalkputz 1,5cm
- POROTHERM 25/38 N+F 25,0 cm
- EPS-F 16,0cm
- Klebespachtel
- Silikatputz

- 1) Fliesen 6,0 cm
Estrich 6,0 cm
PVC-Folierung
EPS-Granulat-Zementgeb. 8,0cm
Feuchtigkeitsisol.
Fundamentpl. C25/30
Rollierung 16/32 Korn
- 2) Parkett 1,5 cm
Estrich 6,0 cm
PVC-Folierung
EPS-Granulat-Zementgeb. 12,0cm
Hohlblech Decke 16 cm
- 3) Domico GBS-Profilbahn Typ 50
Lattung 5/8
Konterlattung 5/8
PVC-Folierung
Diffusionsoffene/Pappe
Rauhe Schalung 2,5 cm
Sparen dazw. Wärmisol. 30,0 cm
Dampfbremse
Gipsfaserpl. 15 mm REI 30

Kellergeschoss



Bestehende Überdachte Tribüne